



ТЕРРИТОРИАЛЬНЫЙ ОРГАН
ФЕДЕРАЛЬНОЙ СЛУЖБЫ
ГОСУДАРСТВЕННОЙ СТАТИСТИКИ
ПО ВОЛГОГРАДСКОЙ ОБЛАСТИ

О финансовом состоянии организаций Волгоградской области



за январь-июль 2022 года



ТЕРРИТОРИАЛЬНЫЙ ОРГАН
ФЕДЕРАЛЬНОЙ СЛУЖБЫ
ГОСУДАРСТВЕННОЙ СТАТИСТИКИ
ПО ВОЛГОГРАДСКОЙ ОБЛАСТИ

О ФИНАНСОВОМ СОСТОЯНИИ ОРГАНИЗАЦИЙ

Волгоградской области

за январь – июль 2022 года

- 01 Сальдированный финансовый результат организаций
- 02 Прибыль организаций
- 03 Убыток организаций
- 04 Финансовые результаты деятельности организаций
- 05 Доля организаций, получивших прибыль (убыток)
- 06 Кредиторская и дебиторская задолженность организаций



САЛЬДИРОВАННЫЙ ФИНАНСОВЫЙ РЕЗУЛЬТАТ ПО ВИДАМ ЭКОНОМИЧЕСКОЙ ДЕЯТЕЛЬНОСТИ

январь-июль 2022 г., млн рублей

Всего **56 249,7** млн руб.
(189,0% к январю-июлю 2021 г. *)



32 075,3

Обрабатывающие производства



7 082,1

Сельское, лесное хозяйство, охота,
рыболовство и рыбоводство



5 847,1

Деятельность по операциям с недвижимым
имуществом



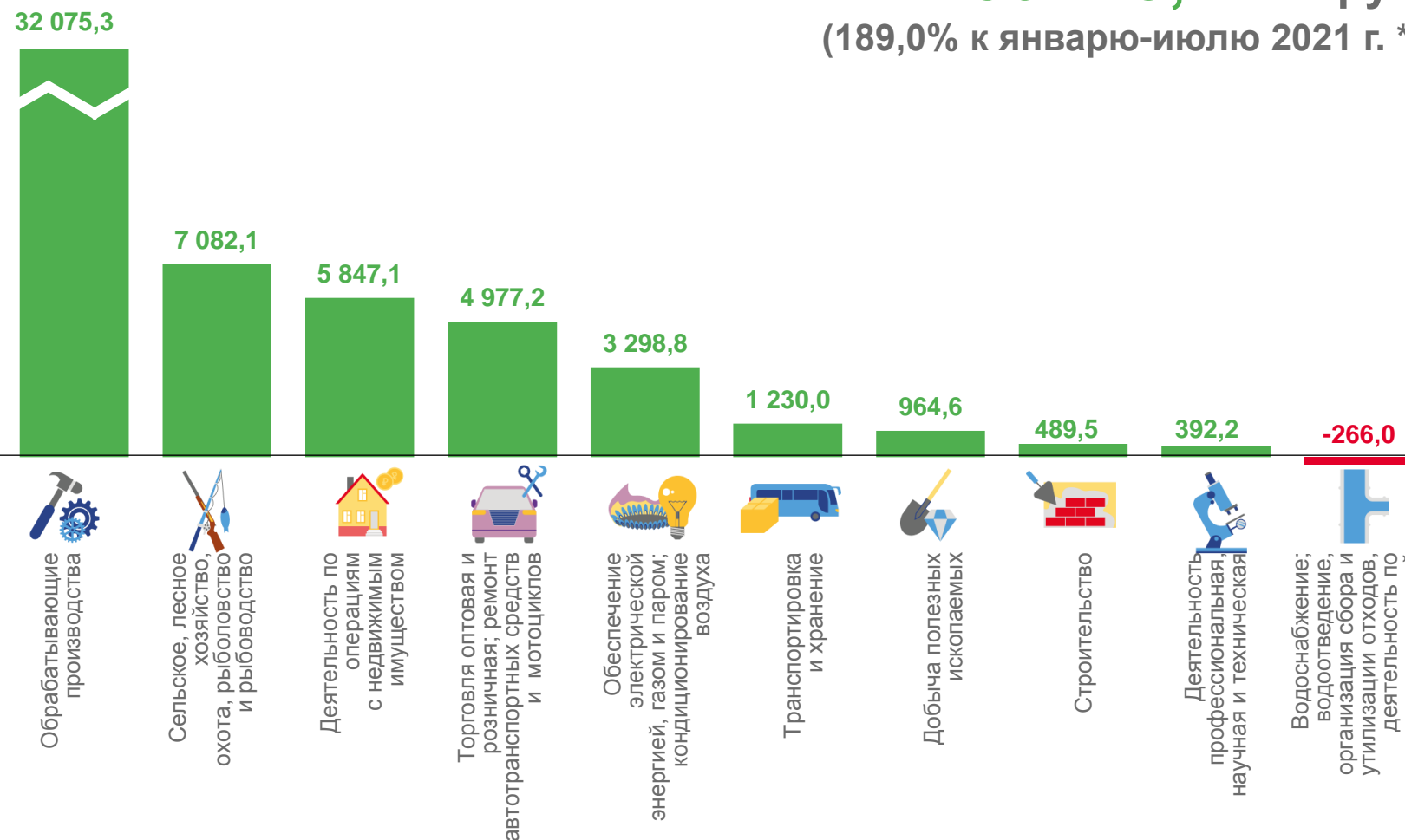
4 977,2

Торговля оптовая и розничная; ремонт
автотранспортных средств и мотоциклов



- 266,0

Водоснабжение; водоотведение, организация
сбора и утилизации отходов, деятельность по
ликвидации загрязнений



* По сопоставимому кругу организаций.

ПРИБЫЛЬ - **УБЫТОК** = **САЛЬДИРОВАННЫЙ ФИНАНСОВЫЙ РЕЗУЛЬТАТ**





ПРИБЫЛЬ ОРГАНИЗАЦИЙ

январь-июль 2022 г., млн рублей

Всего **65 438,0** млн руб.
(154,6% к январю-июлю 2021 г. *)



38 852,9

Обрабатывающие производства



7 210,9

Сельское, лесное хозяйство, охота, рыболовство и рыбоводство



5 893,5

Деятельность по операциям с недвижимым имуществом



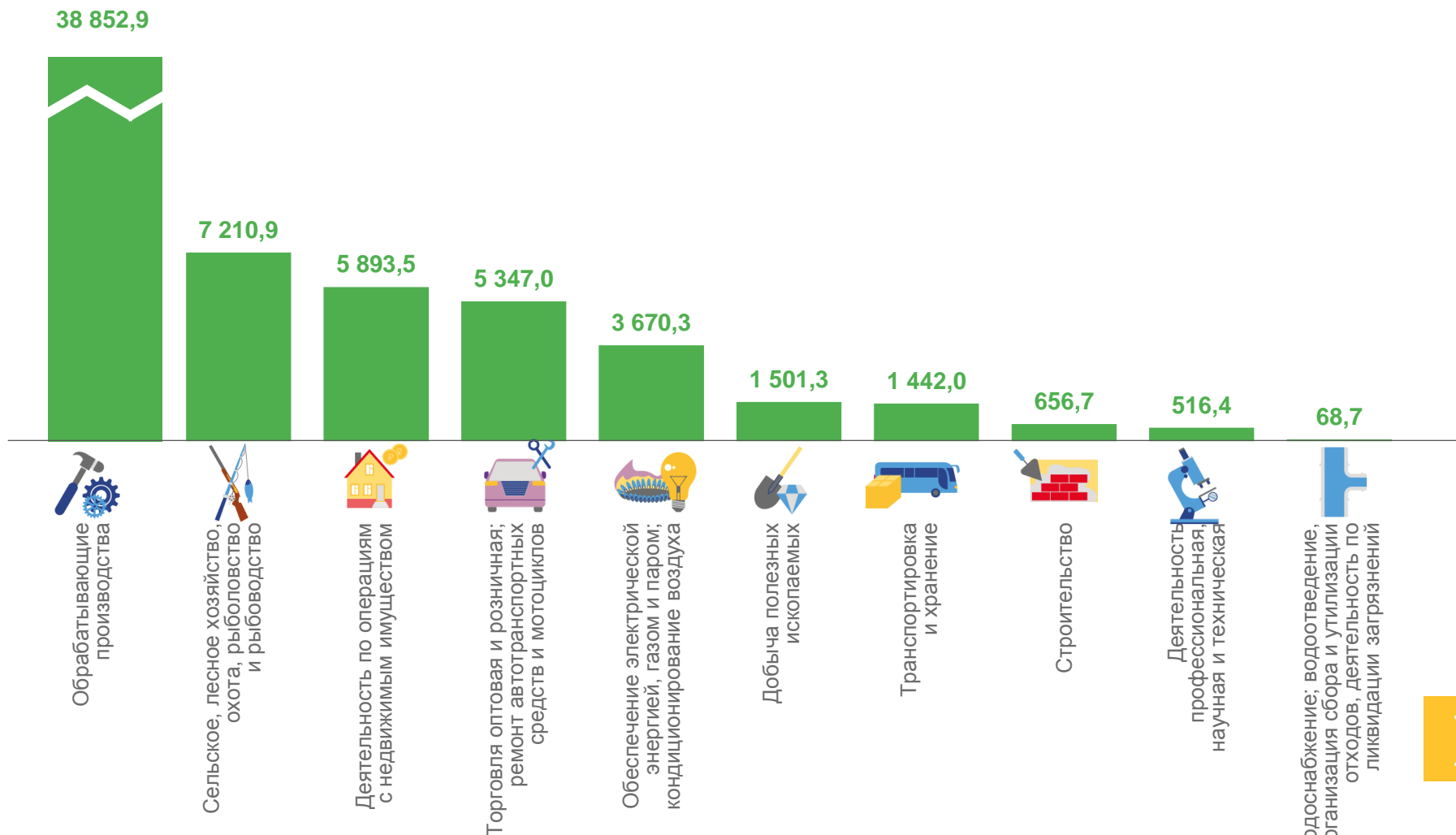
516,4

Деятельность профессиональная, научная и техническая



68,7

Водоснабжение; водоотведение, организация сбора и утилизации отходов, деятельность по ликвидации загрязнений



* По сопоставимому кругу организаций.





УБЫТОК ОРГАНИЗАЦИЙ

январь-июль 2022 г., млн рублей

Всего **9 188,3** млн руб.
(73,1% к январю-июлю 2021 г. *)



6 777,7

Обработывающие производства



536,6

Добыча полезных ископаемых



371,4

Обеспечение электрической энергией, газом и паром; кондиционирование воздуха



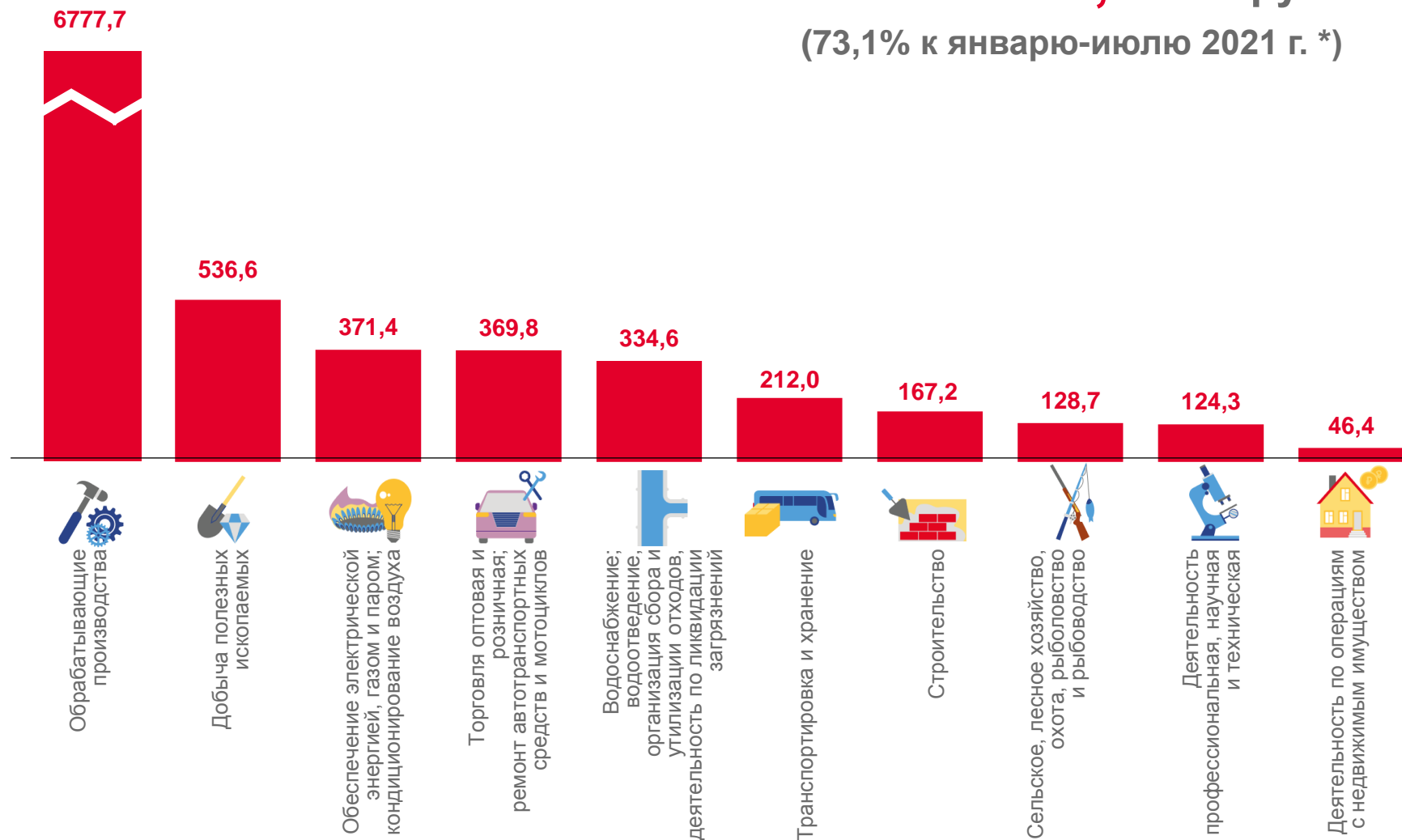
124,3

Деятельность профессиональная, научная и техническая



46,4

Деятельность по операциям с недвижимым имуществом




* По сопоставимому кругу организаций .





ФИНАНСОВЫЕ РЕЗУЛЬТАТЫ ДЕЯТЕЛЬНОСТИ ОРГАНИЗАЦИЙ

январь-июль 2022 г., млн рублей



Обеспечение электрической энергией, газом и паром; кондиционирование воздуха

3 298,8 млн руб.

(116,1%)

в % к январю-июлю 2021 г. *



Производство, передача и распределение электроэнергии

1 899,5

млн руб.

(120,3%)

в % к январю-июлю 2021 г.

31,6

млн руб.

(14,5%)

в % к январю-июлю 2021 г.



Производство, передача и распределение пара и горячей воды; кондиционирование воздуха

39,6

млн руб.

(10,6%)

в % к январю-июлю 2021 г.

339,8

млн руб.

(160,1%)

в % к январю-июлю 2021 г.



Производство и распределение газообразного топлива

1 731,1

млн руб.

(131,0%)

в % к январю-июлю 2021 г.

■ ПРИБЫЛЬ

■ УБЫТОК

* По сопоставимому кругу организаций .



ИЗМЕНЕНИЕ ОБЪЕМОВ ПРИБЫЛИ И УБЫТКОВ

январь-июль 2022 г. в % к январю-июлю 2021 г.



* По сопоставимому кругу организаций в соответствии с методологией бухгалтерского учета.



ДОЛЯ ПРИБЫЛЬНЫХ ОРГАНИЗАЦИЙ*

январь-июль 2022 г., %

69,1% всего по области



Сельское, лесное хозяйство, охота, рыболовство и рыбоводство

87,1%




Торговля оптовая и розничная; ремонт автотранспортных средств и мотоциклов

86,7%



Обрабатывающие производства

76,7%



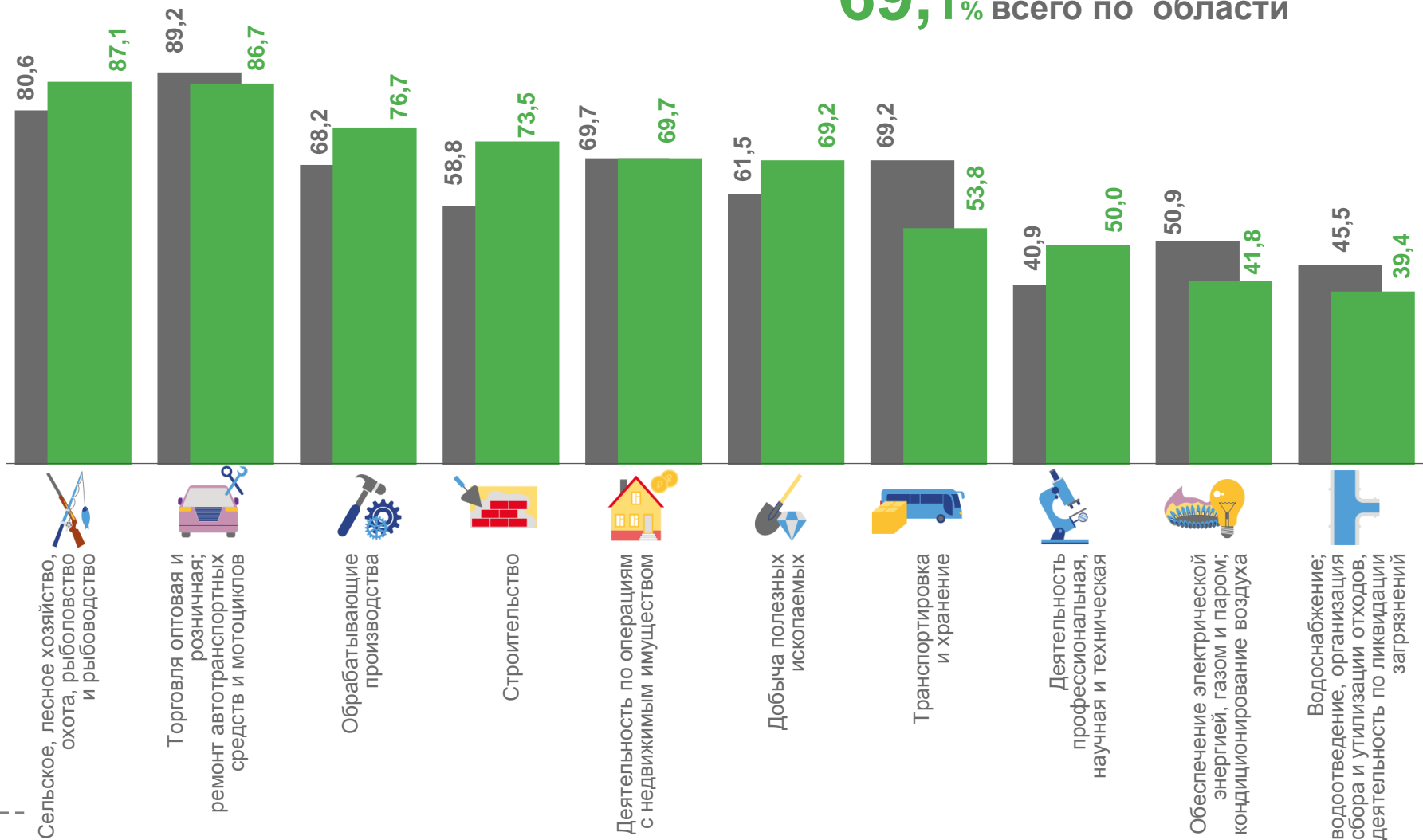
Обеспечение электрической энергией, газом и паром; кондиционирование воздуха

41,8%



Водоснабжение; водоотведение, организация сбора и утилизации отходов, деятельность по ликвидации загрязнений

39,4%



* По сопоставимому кругу организаций.

■ январь-июль 2021 г.

■ январь-июль 2022 г.





ДОЛЯ УБЫТОЧНЫХ ОРГАНИЗАЦИЙ*

январь-июль 2022 г., %

30,9% всего по области



12,9%

Сельское, лесное хозяйство, охота, рыболовство и рыбоводство



13,3%

Торговля оптовая и розничная; ремонт автотранспортных средств и мотоциклов



23,3%

Обрабатывающие производства



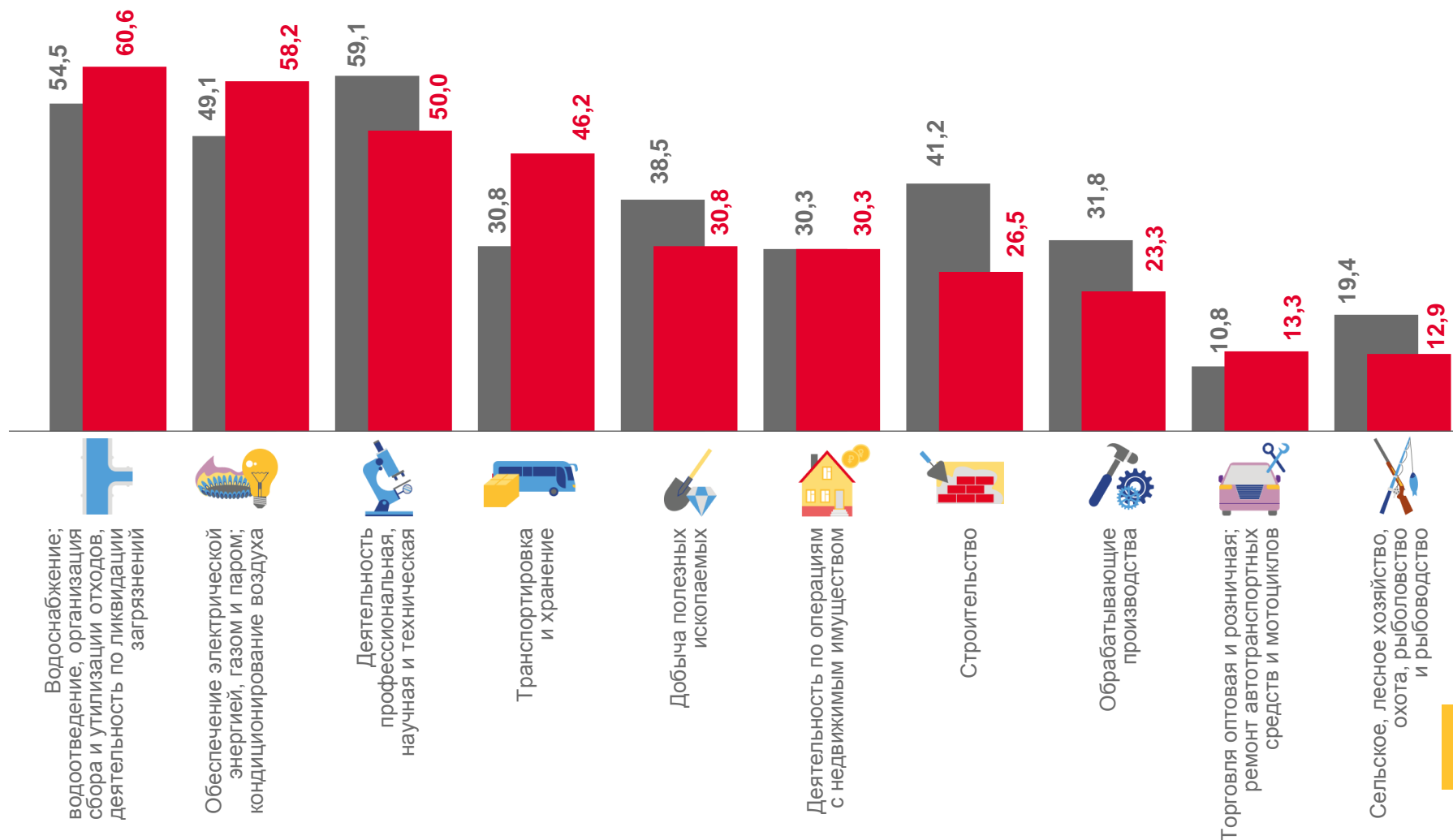
58,2%

Обеспечение электрической энергией, газом и паром; кондиционирование воздуха



60,6%

Водоснабжение; водоотведение, организация сбора и утилизации отходов, деятельность по ликвидации загрязнений



* По сопоставимому кругу организаций.

■ январь-июль 2021 г.

■ январь-июль 2022 г.





ДЕБИТОРСКАЯ ЗАДОЛЖЕННОСТЬ

на конец июля 2022 г., млн рублей

271 985,0 млн руб. всего по области
(108,9% к предыдущему месяцу)



162 232,4

Обработывающие производства



29 128,5

Торговля оптовая и розничная; ремонт автотранспортных средств и мотоциклов



19 071,4

Обеспечение электрической энергией, газом и паром; кондиционирование воздуха



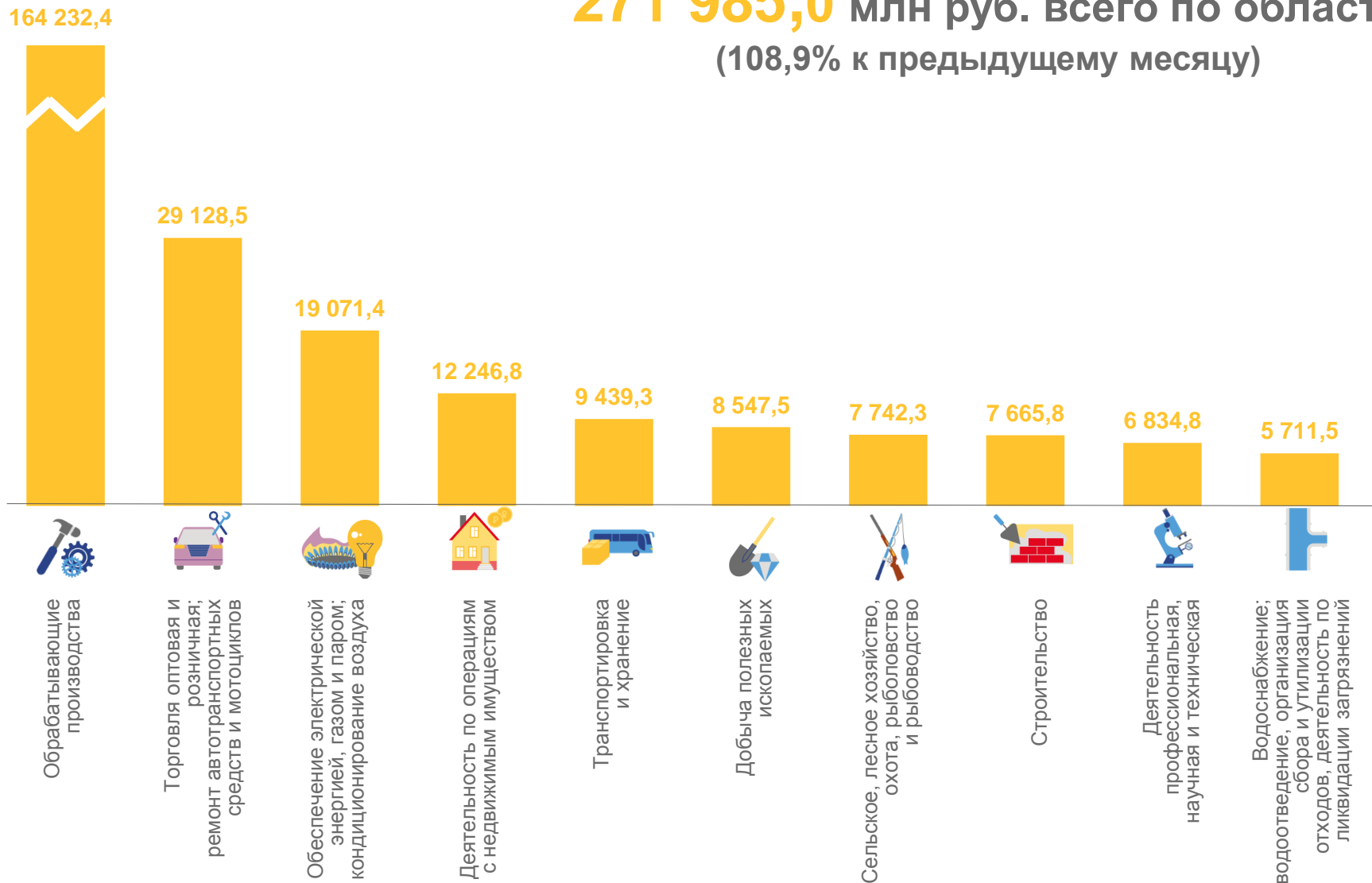
6 834,8

Деятельность профессиональная, научная и техническая



5 711,5

Водоснабжение; водоотведение, организация сбора и утилизации отходов, деятельность по ликвидации загрязнений






ДОЛЯ ПРОСРОЧЕННОЙ ДЕБИТОРСКОЙ ЗАДОЛЖЕННОСТИ

на конец июля 2022 г., %

4,7% всего по области



28,4%

Обеспечение электрической энергией, газом и паром; кондиционирование воздуха



12,0%

Водоснабжение; водоотведение, организация сбора и утилизации отходов, деятельность по ликвидации загрязнений



7,4%

Строительство



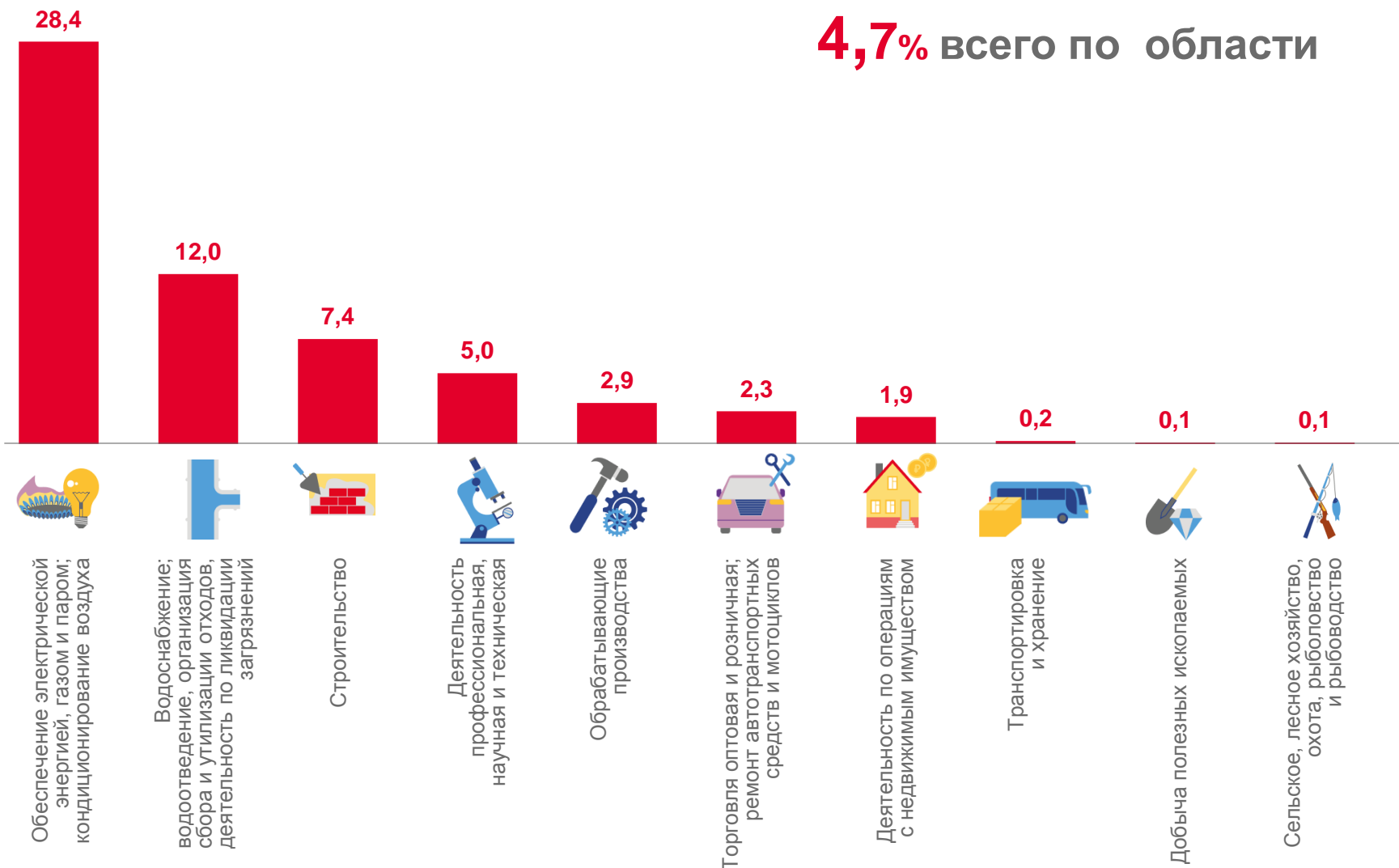
0,1%

Добыча полезных ископаемых



0,1%

Сельское, лесное хозяйство, охота, рыболовство и рыбоводство





КРЕДИТОРСКАЯ ЗАДОЛЖЕННОСТЬ

на конец июля 2022 г., млн рублей



213 107,9

Обрабатывающие производства



29 843,8

Торговля оптовая и розничная; ремонт автотранспортных средств и мотоциклов



24 158,0

Обеспечение электрической энергией, газом и паром; кондиционирование воздуха



4 730,9

Деятельность по операциям с недвижимым имуществом



3 282,7

Добыча полезных ископаемых

213 107,9



Обрабатывающие производства

29 843,8



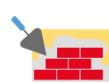
Торговля оптовая и розничная; ремонт автотранспортных средств и мотоциклов

24 158,0



Обеспечение электрической энергией, газом и паром; кондиционирование воздуха

10 064,4



Строительство

8 330,4



Транспортировка и хранение

6 438,0



Сельское, лесное хозяйство, охота, рыболовство и рыбоводство

6 384,5



Деятельность профессиональная, научная и техническая

5 390,1



Водоснабжение; водоотведение, организация сбора и утилизации отходов, деятельность по ликвидации загрязнений

4 730,9



Деятельность по операциям с недвижимым имуществом

3 282,7



Добыча полезных ископаемых

313 464,6 млн руб. всего по области
(94,9% к предыдущему месяцу)



ДОЛЯ ПРОСРОЧЕННОЙ КРЕДИТОРСКОЙ ЗАДОЛЖЕННОСТИ

на конец июля 2022 г., %

3,4% всего по области

